

**PENGARUH KEBIJAKAN DIVIDEN, KEBIJAKAN HUTANG DAN KEPUTUSAN  
INVESTASI TERHADAP NILAI PERUSAHAAN MANUFAKTUR  
SEKTOR INDUSTRI OTOMOTIF YANG TERDAFTAR DI BEI  
TAHUN 2014-2019**

**SKRIPSI**

Sebagai Satu Syarat untuk Memperoleh Gelar

Sarjana Akuntansi pada  
Program Studi Akuntansi



**NOMI ASTA PANGGALIH**

**NIM: 2017353965**

**INSTITUT TEKNOLOGI DAN BISNIS AHMAD DAHLAN JAKARTA**

**2021**


## PERSETUJUAN SKRIPSI

Nama : Nomi Asta Panggalih  
NIM : 2017.35.3965  
Jurusan : S1 Akuntansi  
Prodi / Konsentrasi : Akuntansi Keuangan  
Judul Skripsi : Pengaruh Kebijakan Dividen, Kebijakan Hutang dan Keputusan Investasi terhadap Nilai Perusahaan Manufaktur Sektor Industri Otomotif yang terdaftar di Bursa Efek Indonesia pada tahun 2014-2019.


Telah disetujui dan telah disidangkan pada tanggal 11 Maret 2021, untuk memenuhi salah satu syarat memperoleh gelar sarjana Akuntansi pada Institut Teknologi Dan Bisnis Ahmad Dahlan Jakarta.

Jakarta, 28 Maret 2021

Mengetahui,  
Ketua Program Studi Akuntansi

  
Mulia Ahm, S.E., M.Si  
NIDN. 0401018102

Menyetujui,  
Pembimbing Skripsi

  
Yatimin, S.E., M.M  
NIDN. 0305087311

## LEMBAR PENGESAHAN

Judul Skripsi : Pengaruh Kebijakan Dividen, Kebijakan Hutang  
Dan Keputusan Investasi terhadap Nilai  
Perusahaan Manufaktur Sektor Industri Otomotif  
Yang terdaftar di Bursa Efek Indonesia pada  
Tahun 2014-2019.


Nama : Nomi Asta Panggalih

NIM : 2017.353.965

Prodi : S1 Akuntansi / Akuntansi Keuangan

Telah diujikan pada tanggal Maret 2021 di hadapan Tim Penguji Sidang Skripsi  
dan dinyatakan Lulus.

Pembimbing




YATIMIN, SE., MM  
NIDN : 0305087311

Penguji



YUMNIATI AGUSTINA S.E., M.M  
NIDN : 0019087501

Ketua Program Studi Akuntansi



Mulla Ajim, SE., M.Si  
NIDN : 0401018102

Wakil Rektor I Bidang Akademik



Sutia Budi, SE., M.Si  
NIDN : 00957901

## PERYATAAN ORISINALITAS SKRIPSI

Dengan ini saya menyatakan bahwa skripsi dengan judul “Pengaruh Kebijakan Dividen, Kebijakan Hutang dan Keputusan Investasi terhadap Nilai Perusahaan Manufaktur Sektor Industri Otomotif yang terdaftar di Bursa Efek Indonesia pada tahun 2014-2019 ” Adalah karya saya dengan arahan dosen pembimbing dan belum di ajukan dalam bentuk apapun kepada perguruan tinggi manapun. Sumber informasi yang berasal atau dikutip dari karya yang di terbitkan maupun tidak diterbitkan dari penulis lain telah disebutkan dalam teks dan dicantumkan dalam daftar pustaka di bagian akhir skripsi ini. Jika dikemudian hari di temukan unsur plagiarism dalam skripsi ini, saya bersedia menerima sanksi sesuai dengan aturan yang berlaku.

Jakarta, Februari 2021



Nomi Asta Panggalih

NIM : 2017.353.965

## PERSEMBAHAN

Saya persembahkan skripsi saya untuk :

1. Kepada dosen pembimbing saya Bapak Yatimin, SE.MM, saya mengucapkan terimakasih yang sebesar-besarnya karna telah membimbing saya dengan sabar dan ikhlas sehingga saya bisa menyelesaikan skripsi saya dengan baik dan tepat waktu.
2. Keluarga saya yang tercinta (Ibu Nunik Suwarsih, Bapak Suwaryanto dan zizi sandrica). Yang selalu memberikan dukungan dalam bentuk hal apapun. Yang selalu memberikan doa terbaiknya untuk saya,
3. Larasati, teman tidurku, teman berbagi cerita keluh kesah, terima kasih sudah selalu menjadi penyemangat di garda terdepan setiap harinya.
4. Regita, Vivi, Mina, Handayati terima kasih telah menjadi teman berjuang dari awal kuliah sampai akhirnya kita bisa lulus bareng.
5. Akhmad Alfian, terimakasih karna selalu mendoakan dan selalu menjadi support system terbaik selama ini.
6. Mega Nugraheni, terimakasih selalu menjadi yang paling cerewet dan galak untuk mendorong saya agar cepat menyelesaikan skripsi ini.
7. Riana S, terimakasih karna selama ini selalu memberikan banyak masukan dan selalu mau direpotkan dalam pembuatan skripsi ini.
8. Untuk semua teman teman Angkatan 2017, terimakasih atas kebaikan dan dukungan kalian selama 4 tahun belakangan ini. Saranghae
9. Dan Untuk diri saya sendiri, terimakasih sudah mau berjuang dan sekuat ini sampai akhirnya skripsi ini terselesaikan dengan baik.

### *Motto*

**“Jadilah manusia yang bermanfaat, karena manusia yang paling beruntung adalah manusia yang selalu bisa membantu sesamanya”**

## KATA PENGANTAR

*Alhamdulillahirabbil' alamin*, atas segala nikmatiman, islam dan puji serta syukur penulis panjatkan kepada Allah SWT atas berkat dan anugerah-Nya kepada penulis sehingga penulis dapat menyelesaikan skripsi yang berjudul “Pengaruh Kebijakan Dividen, Kebijakan Hutang dan Keputusan Investasi terhadap Nilai Perusahaan Manufaktur Sektor Indutsri Otomotif yang terdaftar di Bursa Efek Indonesia pada tahun 2014-2019”.

Penyusunan dapat terlaksana dengan baik berkat dukungan dari banyak pihak, untuk itu, pada kesempatan ini penulis mengucapkan terima kasih kepada Bapak Yatimin, SE, M.M selaku dosen pembimbing yang telah membantu dengan memberikan bimbingan, saran, nasihat serta motivasinya kepada penulis. Skripsi ini dibuat dengan sebagai salah satu syarat kelulusan strata satu di Insitut Teknologi dan Bisnis Ahmad Dahlan Jakarta, penulis menyadari bahwa dalam penyusunan skripsi ini masih terdapat kekurangan baik dari aspek materi maupun teknik penyajiannya, serta terdapat kendala yang dihadapi oleh penulis untuk menyelesaikan skripsi. Namun atas izin Allah SWT dan berbagai dukungan dari berbagai pihak yang telah memberikan bimbingan, arahan dan motivasi sehingga penulis dapat menyelesaikan skripsi ini sesuai dengan yang diharapkan. Selain itu, penulis mengharapkan saran dan kritik yang bersifat membangun untuk penyempurnaan skripsi ini.

Akhir kata, penulis mengucapkan terima kasih dan berharap skripsi ini dapat berguna bagi yang membacanya dan dapat dijadikan acuan untuk penelitian selanjutnya.

Tangerang, Februari 2021

**Nomi Asta Panggalih**



## ABSTRAK

NOMI ASTA PANGGALIH. Pengaruh Kebijakan Dividen, Kebijakan Hutang dan Keputusan Investasi terhadap Nilai Perusahaan Manufaktur Sektor Industri Otomotif yang terdaftar di Bursa Efek Indonesia pada tahun 2014-2019. Di bawah bimbingan YATIMIN, SE. M.M.

Tujuan penelitian ini adalah menganalisis pengaruh kebijakan dividen, kebijakan hutang dan keputusan investasi terhadap nilai perusahaan manufaktur sektor industri otomotif yang terdaftar di bursa efek Indonesia pada tahun 2014-2019. Metode analisis yang digunakan dalam penelitian ini yaitu metode analisis deskriptif kuantitatif. Alat analisis yang digunakan adalah analisis faktor dengan menggunakan alat bantu IBM SPSS Versi 25. Ada 5 perusahaan manufaktur sektor otomotif yang terdaftar di BEI digunakan sebagai sampel penelitian berdasarkan kriteria yang telah ditentukan. Hasil dari penelitian ini menunjukkan bahwa keputusan investasi memiliki pengaruh signifikan terhadap nilai perusahaan. Variabel kebijakan dividen dan kebijakan hutang tidak terdapat pengaruh signifikan terhadap nilai perusahaan. Terdapat pengaruh signifikan variabel kebijakan dividen (X1), kebijakan hutang (X2) dan keputusan investasi (X3) secara simultan berpengaruh terhadap nilai perusahaan (Y) pada perusahaan subsector otomotif yang terdaftar di BEI periode 2014-2019. Hal ini ditunjukkan dengan nilai F statistik sebesar 0,000 dengan probabilitas 0,05. Koefisien determinasi ( $R^2$ ) pada penelitian ini diperoleh sebesar 0,581 atau 58,1 %, ini menunjukkan kemampuan variabel independent dalam menjelaskan variasi variabel dependen sebesar 58,1 %.

Kata kunci : Kebijakan Dividen, Kebijakan Hutang, Keputusan Investasi, Nilai Perusahaan.

## **ABSTRACT**

NOMI ASTA PANGGALIH. The Effect of Dividend Policy, Debt Policy and Investment Decisions on the Value of Manufacturing Companies in the Automotive Industry Sector which are listed on the Indonesia Stock Exchange in 2014-2019. Under the guidance of YATIMIN, SE. M.M

The purpose of this study is to analyze the effect of dividend policy, debt policy and investment decisions on the value of manufacturing companies in the automotive industry sector listed on the Indonesian stock exchange in 2014-2019. The analytical method used in this research is quantitative descriptive analysis method. The analysis tool used is factor analysis using the IBM SPSS Version 25 tool. There are 5 automotive sector manufacturing companies listed on the IDX which are used as research samples based on predetermined criteria. The results of this study indicate that investment decisions have a significant effect on firm value. The dividend policy and debt policy variables do not have a significant effect on firm value. There is a significant effect of the dividend policy variable (X1), debt policy (X2) and investment decision (X3) simultaneously affecting the firm value (Y) in the automotive subsector companies listed on the IDX for the 2014-2019 period. This is indicated by the statistical F value of 0,000 with a probability of 0.05. The coefficient of determination (R<sup>2</sup>) in this study was obtained at 0.581 or 58.1%, this shows the ability of the independent variable to explain the variation of the dependent variable by 58.1%.

Keywords: Dividend Policy, Debt Policy, Investment Decision, Firm Value.



## DAFTAR ISI

	Halaman
Sampul Judul.....	
Halaman Persetujuan.....	ii
Halaman Pengesahan .....	iii
Pernyataan Orsinalitas.....	iv
Lembar Persembahan .....	v
Kata Pengantar .....	vi
Abstrak .....	vii
Abstrack .....	viii
Daftar Isi.....	ix
Daftar Tabel .....	xi
Daftar Gambar.....	xii
Daftar Lampiran .....	xiii
<b>BAB I      PENDAHULUAN.....</b>	<b>1</b>
1.1 Latar Belakang .....	1
1.2 Pembatasan Masalah .....	6
1.3 Perumusan Masalah .....	7
1.4 Tujuan Penelitian .....	7
1.5 Manfaat/Kegunaan Penelitian .....	7
1.5.1 Manfaat Teoritis .....	7
1.5.2 Manfaat Paraktis.....	8
<b>BAB II      TINJAUAN PUSTAKA, KERANGKA PEMIKIRAN,                   DAN HIPOTESIS .....</b>	<b>9</b>
2.1 Tinjauan Pustaka .....	9
2.1.1 Nilai Perusahaan.....	9
2.1.2 Kebijakan Dividen .....	10
2.1.3 Kebijakan Hutang.....	11
2.1.4 Keputusan Investasi .....	11
2.1.5 Penelitian Terdahulu .....	12
2.2 Kerangka Berpikir .....	14
2.2.1 Pengaruh Kebijakan Dividen terhadap Nilai Perusahaan .....	15

	2.2.2 Pengaruh Kebijakan Hutang terhadap Nilai Perusahaan .....	16
	2.2.3 Pengaruh Keputusan Investasi terhadap Nilai Perusahaan .....	16
	2.3 Hipotesis.....	17
<b>BAB III</b>	<b>METODE PENELITIAN</b> .....	18
	3.1 Desain Penelitian.....	18
	3.2 Objek Penelitian .....	18
	3.3 Variabel Penelitian .....	18
	3.3.1 Variabel Dependen (Y).....	19
	3.3.2 Variabel Independen .....	19
	3.4 Operasionalisasi Variabel.....	20
	3.5 Teknik Pengumpulan Data.....	22
	3.6 Teknik Pengambilan Sampel.....	22
	3.6.1 Populasi.....	22
	3.6.2 Sampel.....	23
	3.7 Teknik Analisis Data.....	24
	3.7.1 Analisis Statistik Deskriptif .....	24
	3.7.2 Uji Asumsi Klasik.....	24
	3.7.2.1 Uji Normalitas .....	24
	3.7.2.2 Uji Linieritas .....	25
	3.7.2.3 Uji Autokorelasi.....	25
	3.7.2.4 Uji Heterokedastisitas .....	26
	3.7.2.5 Uji Multikolinieritas.....	26
	3.7.3 Analisis Regresi Linier Berganda .....	27
	3.7.4 Analisis Korelasi Berganda.....	28
	3.7.5 Koefisien Determinasi ( $R^2$ ).....	28
	3.7.6 Uji Parsial (Uji t).....	29
	3.7.7 Uji Simultan (Uji-F).....	30
<b>BAB IV</b>	<b>HASIL DAN PEMBAHASAN</b> .....	32
	4.1 Gambaran Umum Objek Penelitian .....	32
	4.1.1 Sejarah Perusahaan .....	32
	4.2 Deskripsi Data.....	36
	4.2.1 Hasil Uji Statistik Deskriptif.....	36
	4.2.2 Hasil Pengolahan Data Variabel Independen .....	38
	4.3 Analisis dan Intepretasi Hasil.....	46
	4.3.1 Uji Asumsi Klasik .....	46

4.3.1.1 Uji Normalitas .....	46
4.3.1.2 Uji Linieritas .....	48
4.3.1.3 Uji Autokorelasi .....	52
4.3.1.4 Uji Heteroskedastisitas .....	53
4.3.1.5 Uji Multikolinieritas .....	54
4.4 Analisis Regresi Linier Berganda .....	55
4.5 Analisis Korelasi Berganda .....	56
4.6 Koefisien Determinasi ( $R^2$ ) .....	58
4.7 Uji Parsial (Uji t) .....	59
4.8 Uji Simultan (Uji F) .....	60
4.9 Intepretasi Hasil .....	61
4.10 Pembahasan secara simultan .....	63
<b>BAB V      SIMPULAN DAN SARAN</b> .....	64
5.1 Simpulan .....	64
5.2 Saran .....	65
<b>DAFTAR PUSTAKA</b>	
<b>LAMPIRAN</b>	
<b>DAFTAR RIWAYAT HIDUP</b>	



## DAFTAR TABEL

TABEL 3.1 Operasionalisasi Variabel.....	21
TABEL 3.2 Proses Pemilihan Sampel .....	23
TABEL 3.3 Kriteria Hubungan.....	28
TABEL 4.1 Perusahaan Sampel.....	33
TABEL 4.2 Hasil Analisis Deskriptif Data.....	37
TABEL 4.3 Kebijakan Dividen Perusahaan Sampel .....	39
TABEL 4.4 Kebijakan Hutang Perusahaan Sampel .....	41
TABEL 4.5 Keputusan Investasi Perusahaan Sampel .....	43
TABEL 4.6 Nilai Perusahaan Sampel.....	45
TABEL 4.7 Hasil Uji Normalitas.....	48
TABEL 4.8 Hasil Uji Linieritas Kebijakan Dividen.....	49
TABEL 4.9 Hasil Uji Linieritas Kebijakan Hutang.....	50
TABEL 4.10 Hasil Uji Linieritas Keputusan Investasi.....	51
TABEL 4.11 Hasil Uji Autokorelasi.....	52
TABEL 4.12 Hasil Uji Multikolinieritas .....	54
TABEL 4.13 Hasil Uji Analisis Linier Berganda .....	55
TABEL 4.14 Hasil Uji Korelasi Beganda.....	57
TABEL 4.15 Hasil Uji Determinasi.....	58
TABEL 4.16 Hasil Uji Parsial (Uji T) .....	59
TABEL 4.17 Hasil Uji Simultan (Uji F) .....	60

## DAFTAR GAMBAR

GAMBAR 2.1 Kerangka Berfikir .....	14
GAMBAR 4.1 Grafik Normal Probability Plot .....	47
GAMBAR 4.2 Grafik Heteroskedastisitas.....	53

