

**ANALISA PENGARUH LIKUIDITAS, STRUKTUR MODAL DAN  
PERPUTARAN PERSEDIAAN TERHADAP KINERJA KEUANGAN  
PERUSAHAAN PADA SEKTOR INDUSTRI BARANG KONSUMSI  
TERDAFTAR DI BURSA EFEK INDONESIA (BEI) TAHUN 2017 – 2021**

**SKRIPSI**

Sebagai Salah Satu Syarat Memperoleh Gelar Sarjana Akuntansi  
Pada Program Studi Akuntansi



**DIFA ARINTASARI**

**NIM : 2018124350001**

**INSTITUT TEKNOLOGI DAN BISNIS AHMAD DAHLAN**

**JAKARTA**

**2022**

## LEMBAR PENGESAHAN

Judul Skripsi : Analisa Pengaruh Likuiditas, Struktur Modal Dan Perputaran Persediaan Terhadap Kinerja Keuangan Perusahaan Pada Sektor Industri Barang Konsumsi Terdaftar Di Bursa Efek Indonesia (BEI) Tahun 2017 - 2021.


Nama : Difa Arintasari

NIM : 2018124350001

Prodi : S1 Akuntansi/Akuntansi Keuangan


Telah diujikan pada tanggal 27 Agustus 2022 di hadapan Tim Penguji Sidang Skripsi dan dinyatakan LULUS.

Pembimbing




Masriyanda, S.E., Ak, CA, M.Ak.  
NIDN: 0308087007

Penguji



Yatimin, S.E., M.M.  
NIDN: 0305087311

Ketua Program Studi



Mulia, S.E., M.Si.  
NIDN/0401018102

Wakil Rektor I Bidang Akademik



Sutia Budi, S.E., M.Si.  
NIDN: 0009057901

## PERNYATAAN ORISINALITAS SKRIPSI

Dengan ini saya menyatakan bahwa skripsi dengan judul “Analisa Pengaruh Likuiditas, Struktur Modal Dan Perputaran Persediaan Terhadap Kinerja Keuangan Perusahaan Pada Sektor Industri Barang Konsumsi Terdaftar Di Bursa Efek Indonesia (BEI) Tahun 2017 – 2021” adalah karya saya dengan arahan dari dosen pembimbing dan belum diajukan dalam bentuk apapun kepada perguruan tinggi manapun. Sumber informasi yang berasal atau dikutip dari karya yang diterbitkan maupun tidak diterbitkan dari penulis lain telah disebutkan dalam teks dan dicantumkan dalam daftar pustaka di bagian akhir skripsi ini. Jika di kemudian hari ditemukan unsur plagiarisme dalam skripsi ini, saya bersedia menerima sanksi sesuai aturan yang berlaku.

Tangerang, 26 Oktober 2022



Difa Arintasari  
NIM : 2018124350001

## LEMBAR PERSEMBAHAN

*"Bersemangatliah atas hal - hal yang bermanfaat bagimu. Minta tolonglah pada Allah, jangan engkau lemah." (HR. Muslim)*

*"Sesungguhnya Bersama kesukaran itu ada kemudahan. Karena itu, bila kau telah selesai ( mengerjakan yang lain ) dan kepada Tuhan, berharaplah."*

*(Q.S Al Insyirah : 6 - 8)*

Pertama – tama skripsi ini saya persembahkan kepada orang tua tercinta saya Ayah Suwardi dan Ibu Fajar Nurlita serta kedua adik perempuan saya Salfa Dhitaqilla dan Keyfa Maulida Ainurrohmah yang selalu memberikan dorongan, memanjatkan doa - doa demi keberhasilan dan kesuksesan dalam mencapai cita - cita.

Untuk sahabat seperjuangan saya Iklima Azzura, Nurul Izah, Wartini, Zulfia Anjani Khusna dan semua kawan sekelas yang tidak bisa disebutkan satu persatu yang sudah selalu semangat untuk terus berjuang bersama - sama serta sahabat terbaik saya Tiffany Ria F & *The Ujok's Family* ( Juju, Yati, Husni, Amin, Dede, Ipul ) yang selalu memberikan semangat juga canda tawa saat duka melanda.

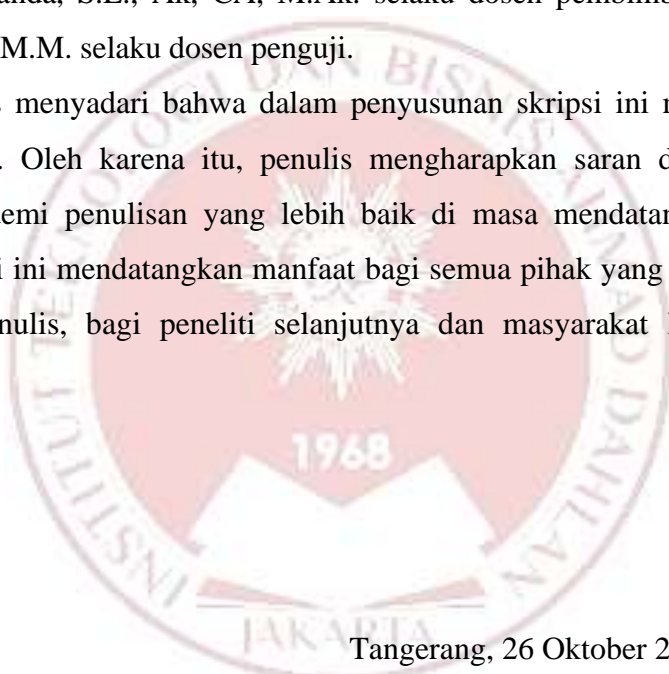
Dan juga terimakasih kepada kakak alumni terutama Oki, Tya juga Rizki yang selalu membantu memberikan informasi agar senantiasa selalu bersemangat dan pantang menyerah dalam menyelesaikan skripsi ini.

## KATA PENGANTAR

Alhamdulillah, Puji syukur penulis panjatkan kepada Allah SWT yang telah melimpahkan rahmat dan karunia - Nya sehingga penelitian yang merupakan tugas akhir dari Program Studi Akuntansi ITB Ahmad Dahlan Jakarta telah rampung. Tema yang dipilih dalam skripsi ini adalah sesuai dengan konsentrasi yang penulis ambil, yaitu tentang Akuntansi Keuangan.

Atas rampungnya skripsi ini, penulis mengucapkan terima kasih kepada Bapak Masriyanda, S.E., Ak, CA, M.Ak. selaku dosen pembimbing dan Bapak Yatimin, S.E., M.M. selaku dosen penguji.

Penulis menyadari bahwa dalam penyusunan skripsi ini masih jauh dari kesempurnaan. Oleh karena itu, penulis mengharapkan saran dan kritik yang membangun demi penulisan yang lebih baik di masa mendatang. Akhir kata, semoga skripsi ini mendatangkan manfaat bagi semua pihak yang berkepentingan yaitu bagi penulis, bagi peneliti selanjutnya dan masyarakat Indonesia pada umumnya.



Tangerang, 26 Oktober 2022

Difa Arintasari

## ABSTRAK

DIFA ARINTASARI, Analisa Pengaruh Likuiditas, Struktur Modal Dan Perputaran Persediaan Terhadap Kinerja Keuangan Perusahaan Pada Sektor Industri Barang Konsumsi Terdaftar Di Bursa Efek Indonesia (BEI) Tahun 2017 – 2021. Dibawah bimbingan Masriyanda, S.E., Ak, CA, M.Ak.

Tujuan dari penelitian ini ialah untuk menganalisis pengaruh likuiditas, struktur modal dan perputaran persediaan terhadap kinerja keuangan perusahaan. Analisis penelitian dilakukan dengan penelitian kuantitatif. Populasi dalam penelitian ini adalah perusahaan manufaktur sektor industri barang konsumsi yang terdaftar di Bursa Efek Indonesia tahun 2017 - 2021. Teknik pengambilan sampel dalam penelitian yaitu dengan pendekatan *purposive sampling* sehingga didapatkan 23 perusahaan yang memenuhi kriteria. Data penelitian ini menggunakan data sekunder yaitu laporan keuangan tahunan (*annual report*) yang diperoleh dari [www.idx.co.id](http://www.idx.co.id). Analisis statistik diskriptif, uji asumsi klasik, analisis regresi linear berganda dan uji hipotesis dilakukan untuk menganalisa data penelitian. Hasil penelitian ini mengemukakan bahwa secara parsial likuiditas tidak berpengaruh terhadap kinerja keuangan perusahaan, struktur modal tidak berpengaruh terhadap kinerja keuangan perusahaan dan perputaran persediaan berpengaruh terhadap kinerja keuangan perusahaan. Secara simultan antara likuiditas, struktur modal dan perputaran persediaan memiliki pengaruh terhadap kinerja keuangan perusahaan.

**Kata Kunci:** Likuiditas, Struktur Modal, Perputaran Persediaan, dan Kinerja Keuangan Perusahaan

## **ABSTRACT**

*DIFA ARINTASARI, Analysis of the Effect of Liquidity, Capital Structure and Inventory Turnover on the Company's Financial Performance in the Consumer Goods Industry Sector Listed on the Indonesia Stock Exchange (IDX) in 2017 – 2021. Under the guidance of Masriyanda, S.E., Ak, CA, M.Ak.*

*The purpose of this study is to analyze the effect of liquidity, capital structure and inventory turnover on the company's financial performance. Research analysis was carried out with quantitative research. The population in this study are manufacturing companies in the consumer goods industry sector listed on the Indonesia Stock Exchange in 2017 - 2021. The sampling technique used in this research is purposive sampling approach so that 23 companies meet the criteria. This research data uses secondary data, namely the annual financial report obtained from [www.idx.co.id](http://www.idx.co.id). Descriptive statistical analysis, classical assumption test, multiple linear regression analysis and hypothesis testing were performed to analyze the research data. The results of this study suggest that partially liquidity has no effect on the company's financial performance, capital structure has no effect on the company's financial performance and inventory turnover has an effect on the company's financial performance. Simultaneously, liquidity, capital structure and inventory turnover have a influence on the company's financial performance.*

**Keywords:** *Liquidity, Capital Structure, inventory turnover and company's financial performance*

## DAFTAR ISI

HALAMAN JUDUL .....	i
LEMBAR PENGESAHAN .....	ii
PERNYATAAN ORISINALITAS SKRIPSI .....	iii
LEMBAR PERSEMBAHAN .....	iv
KATA PENGANTAR .....	v
ABSTRAK.....	vi
<i>ABSTRACT</i> .....	vii
DAFTAR ISI.....	viii
DAFTAR TABEL.....	xi
DAFTAR GAMBAR.....	xiii
DAFTAR LAMPIRAN.....	xiv
BAB I PENDAHULUAN.....	1
1.1 Latar Belakang.....	<b>Error! Bookmark not defined.</b>
1.2 Pembatasan Masalah.....	6
1.3 Rumusan Masalah.....	6
1.4 Tujuan Penelitian .....	6
1.5 Kegunaan Penelitian .....	7
BAB II TINJAUAN PUSTAKA, KERANGKA PEMIKIRAN DAN HIPOTESIS .....	8
2.1 Tinjauan Pustaka.....	8
2.1.1 Teori Signal ( <i>Signalling Theory</i> ).....	8
2.1.2 Laporan Keuangan .....	10
2.1.3 Kinerja Keuangan Perusahaan .....	15
2.1.4 Likuiditas.....	17



2.1.5 Struktur Modal .....	19
2.1.6 Perputaran Persediaan .....	21
2.1.7 Penelitian Terdahulu .....	21
2.2 Kerangka Pemikiran .....	24
2.3 Hipotesis .....	26
<b>BAB III METODE PENELITIAN .....</b>	<b>29</b>
3.1 Desain Penelitian .....	29
3.2 Objek dan Waktu Penelitian .....	29
3.3 Variabel Penelitian.....	30
3.4 Operasionalisasi Variabel .....	30
3.5 Teknik Pengumpulan Data.....	32
3.6 Teknik Pengambilan Sampel .....	33
3.7 Teknik Analisis Data .....	34
<b>BAB IV HASIL DAN PEMBAHASAN .....</b>	<b>42</b>
4.1 Gambaran Umum Objek Penelitian.....	42
4.2 Deskripsi Data .....	48
4.2.1 Penyajian Data .....	48
4.2.2 Perhitungan Data .....	56
4.3 Analisis dan Interpretasi Hasil.....	60
4.3.1 Analisis Statistik Deskriptif .....	60
4.3.2 Uji Asumsi Klasik.....	62
4.3.3 Analisis Regresi Linier Berganda.....	69
4.3.4 Uji Hipotesis.....	71
4.3.5 Interpretasi Hasil .....	75
<b>BAB V SIMPULAN DAN SARAN .....</b>	<b>78</b>

5.1 Simpulan .....	78
5.2 Saran .....	79
DAFTAR PUSTAKA .....	80
LAMPIRAN.....	82



## DAFTAR TABEL

Tabel 2.1 Penelitian Terdahulu .....	22
Tabel 3.1 Operasional Variabel Penelitian.....	32
Tabel 3.2 Kriteria Sampel Perusahaan .....	34
Tabel 3.3 Interpretasi Koefisien Determinasi ( $R^2$ ).....	38
Tabel 4.1 Daftar Nama Perusahaan.....	42
Tabel 4.2 Data Laba Bersih Setelah Pajak.....	49
Tabel 4.3 Data Total Aktiva.....	50
Tabel 4.4 Data Aset Lancar.....	51
Tabel 4.5 Data Kewajiban Lancar.....	52
Tabel 4.6 Data Total Utang.....	53
Tabel 4.7 Data Ekuitas .....	54
Tabel 4.8 Data Penjualan .....	55
Tabel 4.9 Data Persediaan.....	56
Tabel 4.10 Hasil Perhitungan Kinerja Keuangan Perusahaan .....	57
Tabel 4.11 Hasil Perhitungan Likuiditas.....	58
Tabel 4.12 Hasil Perhitungan Struktur Modal .....	59
Tabel 4.13 Hasil Perhitungan Perputaran Persediaan .....	60
Tabel 4.14 Analisis Statistik Deskriptif .....	61
Tabel 4.15 Uji <i>Kolmogorov-Smirnov Test</i> Sebelum <i>Outlier</i> .....	63
Tabel 4.16 Data <i>Outlier</i> .....	64
Tabel 4.17 Uji <i>Kolmogorov-Smirnov Test</i> Setelah <i>Outlier</i> .....	66
Tabel 4.18 Uji Multikolinieritas.....	67

Tabel 4.19 Metode Glesjer.....	68
Tabel 4.20 Uji Analisis Regresi Linier Berganda.....	69
Tabel 4.21 Uji Koefisien Determinasi ( $R^2$ ).....	71
Tabel 4.22 Uji F (Simultan).....	72
Tabel 4.23 Uji T (Parsial).....	73



## DAFTAR GAMBAR

Gambar 2.1 Kerangka Pemikiran.....	25
Gambar 4.1 <i>Histogram Probability</i> .....	65
Gambar 4.2 <i>Grafik P-P Plot</i> .....	65
Gambar 4.3 Scatterplot.....	68



## DAFTAR LAMPIRAN

Lampiran 1 Surat Keterangan Riset .....	83
Lampiran 2 Daftar Bimbingan Skripsi .....	84
Lampiran 3 Waktu Penelitian .....	85
Lampiran 4 Laporan Keuangan Perusahaan Sampel .....	86
Lampiran 5 Hasil Perhitungan .....	95
Lampiran 6 Hasil Pengujian.....	99
Lampiran 7 Hasil Turnitin.....	104
Lampiran 8 Daftar Riwayat Hidup.....	105

