

**PENGARUH *LEVERAGE*, *PROFITABILITAS* DAN *LIKUIDITAS*
TERHADAP NILAI PERUSAHAAN PADA PERUSAHAAN SUB SEKTOR
FARMASI YANG TERDAFTAR DI BURSA EFEK INDONESIA TAHUN
2015-2020**

Skripsi

Sebagai Salah Satu Syarat Untuk Memperoleh Gelar

Sarjana Akuntansi pada

Program Studi Akuntansi



HALILAH OCTAVIANI

2018124350041

INSTITUT TEKNOLOGI DAN BISNIS AHMAD DAHLAN

JAKARTA

2022


LEMBAR PENGESAHAN

Judul Skripsi : Pengaruh *Leverage, Profitabilitas Dan Likuiditas*
Terhadap Nilai Perusahaan Pada Perusahaan Sub
Sektor Farmasi Yang Terdaftar Di Bursa Efek
Indonesia Tahun 2015-2020

Nama : Halilah Octaviani
NIM : 2018124350041
Prodi/Konsentrasi : S1 Akuntansi/Akuntansi Keuangan


Telah diujikan pada tanggal 29 Agustus 2022 di hadapan Tim Penguji Sidang
Skripsi dan dinyatakan LULUS.

Pembimbing,



(Yatimin, S.E., M.M)
NIDN : 0305087311

Penguji,



(Henny Mulyati, S.E., M.Comm)
NIDN : 16017308

Ketua Program Studi Akuntansi



(Mulia Alim, S.E., M.Si)
NIDN : 0401018102

Wakil Rektor I Bidang Akademik



(Sutia Budi, S.E., M.Si)
NIDN : 0009057901

PERNYATAAN ORISINALITAS SKRIPSI

Dengan ini saya menyatakan bahwa skripsi dengan judul “Pengaruh *Leverage, Profitabilitas dan Likuiditas Terhadap Nilai Perusahaan Pada Perusahaan Sub Sektor Farmasi yang Terdaftar di Bursa Efek Indonesia Tahun 2015-2020*” adalah karya saya dengan arahan dari dosen pembimbing dan belum diajukan dalam bentuk apapun kepada perguruan tinggi manapun. Sumber informasi yang berasal atau dikutip dari karya yang diterbitkan dari penulis lain telah disebutkan dalam teks dan dicantumkan dalam daftar pustaka di bagian akhir skripsi ini. Jika di kemudian hari ditemukan unsur plagiatisme dalam skripsi ini, saya bersedia menerima sanksi sesuai aturan yang berlaku.

Jakarta, 06 Agustus 2022



Halilah Octaviani

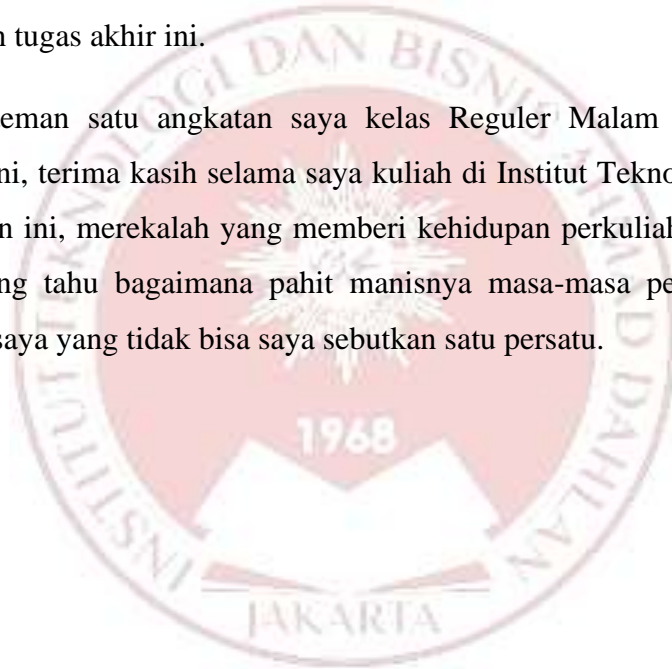
NIM : 2018124350041

LEMBAR PERSEMBAHAN

Alhamdulillah, puji syukur penulis panjatkan kepada Allah SWT, yang telah memberikan kesehatan, rahmat dan hidayah, sehingga penulis masih diberikan kesempatan untuk menyelesaikan skripsi ini. Berkat izin dan doa dari nenek dan kakek saya atas kasih sayang beliau dan dukungan mereka, saya dapat menempuh ilmu sampai dititik ini.

Untuk keluargaku yang saya sayangi dan cintai, saya ucapkan terima kasih yang selalu memberikan dukungan dan nasehat. Sehingga saya dapat menyelesaikan tugas akhir ini.

Teman-teman satu angkatan saya kelas Reguler Malam angkatan 2018 hingga detik ini, terima kasih selama saya kuliah di Institut Teknologi dan Bisnis Ahmad Dahlan ini, merekalah yang memberi kehidupan perkuliahan yang indah, merekalah yang tahu bagaimana pahit manisnya masa-masa perkuliahan. Dan teman-teman saya yang tidak bisa saya sebutkan satu persatu.



KATA PENGANTAR

Segala puji syukur penulis panjatkan kepada Allah SWT, atas segala rahmat dan Karunia-Nya yang telah diberikan sehingga penulis dapat menyelesaikan skripsi ini yang berjudul “Pengaruh *Leverage*, *Profitabilitas* dan *Likuiditas* Terhadap Nilai Perusahaan Pada Perusahaan Sub Sektor Farmasi yang Terdaftar Di Bursa Efek Indonesia Tahun 2015-2020”.

Skripsi ini berisi hasil penelitian yang merupakan tugas akhir dari program studi Akuntansi Fakultas Ekonomi dalam mencapai jenjang gelar Sarjana Strata Satu (S1) di Institut Teknologi dan Bisnis Ahmad Dahlan Jakarta dan dapat diselesaikan dengan tepat waktu. Dalam menyelesaikan skripsi ini, penulis telah mendapatkan bantuan dari beberapa pihak, baik secara langsung maupun tidak langsung. Untuk itu, penulis ingin menyampaikan rasa terima kasih kepada semua pihak yang telah membantu tersusunnya skripsi ini kepada :

1. Bapak Yatimin, S.E, M.M., selaku dosen pembimbing skripsi yang telah berkenan memberikan waktu untuk membimbing, memberi arahan, nasehat dan motivasi dalam penyusunan skripsi ini.
2. Ibu Henny Mulyati, S.E, M.Comm., selaku dosen penguji saya yang telah memberikan saran dan masukan dalam menyusun skripsi ini.
3. Kepada Nenek dan Kakek saya tercinta dan tersayang, karya ini saya persembahkan sebagai wujud terima kasih atas segala dukungan dan doa yang telah diberikan.
4. Terimakasih kepada teman seperjuangan saya Noor Asti Habibah, Ilham Widyaningtyas, Wartini, Agustina, dan Refni Syafriani, yang saling menyemangati, membantu dan memberi dukungan dalam penyusunan skripsi ini sehingga selesai tepat pada waktunya.
5. Terimakasih kepada Sahabat saya, Windi Dwi Astuti, Wartini, Mitha Kartika Nabilah, Hendwi Aditya Wibowo, Rifqi Rahmanda, dan Richie Pahlevi yang

telah memberikan dukungan, semangat, bantuan dan masukannya dalam penelitian ini.

6. Kepada Teman-teman kelas Reguler Malam angkatan 2018 Program Studi Strata Satu (S1) Akuntansi Institut Teknologi dan Bisnis Ahmad Dahlan, terima kasih atas pengalaman dan pertemanan yang begitu indah dan tak akan pernah terlupakan.
7. Kepada Teman-Teman satu bimbingan skripsi. Terima kasih atas bantuan, doa, pengalaman semangat, serta dukungan yang telah kalian berikan.
8. Semua pihak yang tidak dapat penulis sebutkan satu persatu yang membantu secara langsung maupun tidak langsung sehingga penyusunan skripsi ini dapat diselesaikan.

Jakarta, 06 Agustus 2022



Halilah Octaviani

DAFTAR ISI

LEMBAR PENGESAHAN	ii
PERNYATAAN ORISINALITAS SKRIPSI	iii
LEMBAR PERSEMBAHAN	iv
KATA PENGANTAR	v
ABSTRAK	Error! Bookmark not defined.
DAFTAR ISI	vii
DAFTAR TABEL	x
DAFTAR GAMBAR	xi
DAFTAR LAMPIRAN	xiv
BAB I PENDAHULUAN	Error! Bookmark not defined.
1.1 Latar Belakang	Error! Bookmark not defined.
1.2 Pembatasan Masalah	Error! Bookmark not defined.
1.3 Rumusan Masalah	Error! Bookmark not defined.
1.4 Tujuan Penelitian.....	Error! Bookmark not defined.
1.5 Kegunaan Penelitian.....	Error! Bookmark not defined.
BAB II TINJAUAN PUSTAKA	Error! Bookmark not defined.
2.1 Tinjauan Pustaka	Error! Bookmark not defined.
2.1.1 Landasan Teori	Error! Bookmark not defined.
2.1.2 Nilai Perusahaan	Error! Bookmark not defined.
2.1.3 <i>Leverage</i>	Error! Bookmark not defined.
2.1.4 <i>Profitabilitas</i>	Error! Bookmark not defined.
2.1.5 <i>Likuiditas</i>	Error! Bookmark not defined.
2.2 Penelitian Terdahulu Yang Relevan	Error! Bookmark not defined.
2.3 Kerangka Pemikiran	Error! Bookmark not defined.
2.4 Hipotesis	Error! Bookmark not defined.
2.4.1 Pengaruh <i>Leverage</i> Terhadap Nilai Perusahaan ..	Error! Bookmark not defined.
	defined.

2.4.2 Pengaruh <i>Profitabilitas</i> Terhadap Nilai Perusahaan...	Error! Bookmark not defined.
2.4.3 Pengaruh <i>Likuiditas</i> Terhadap Nilai Perusahaan.	Error! Bookmark not defined.
2.4.4 Pengaruh <i>Leverage, Profitabilitas</i> dan <i>Likuiditas</i> Terhadap Nilai Perusahaan Secara Simultan	Error! Bookmark not defined.
BAB III METODE PENELITIAN	Error! Bookmark not defined.
3.1 Desain Penelitian	Error! Bookmark not defined.
3.2 Obyek dan Waktu Penelitian	Error! Bookmark not defined.
3.2.1 Obyek Penelitian.....	Error! Bookmark not defined.
3.2.2 Waktu Penelitian.....	Error! Bookmark not defined.
3.3 Variabel Penelitian	Error! Bookmark not defined.
3.3.1 Variabel Bebas (<i>Independent Variable</i>)	Error! Bookmark not defined.
3.3.2 Variabel Terikat (<i>Dependent Variable</i>)	Error! Bookmark not defined.
3.4 Operasionalisasi Variabel.....	Error! Bookmark not defined.
3.4.1 <i>Leverage</i> (X1)	Error! Bookmark not defined.
3.4.2 <i>Profitabilitas</i> (X2).....	Error! Bookmark not defined.
3.4.3 <i>Likuiditas</i> (X3).....	Error! Bookmark not defined.
3.4.4 Nilai Perusahaan (Y).....	Error! Bookmark not defined.
3.5 Teknik Pengumpulan Data	Error! Bookmark not defined.
3.6 Teknik Pengambilan Sampel.....	Error! Bookmark not defined.
3.6.1 Populasi.....	Error! Bookmark not defined.
3.6.2 Sampel	Error! Bookmark not defined.
3.7 Teknik Analisis Data	Error! Bookmark not defined.
3.7.1 Statistik Deskriptif	Error! Bookmark not defined.
3.7.2 Uji Asumsi Klasik.....	Error! Bookmark not defined.
3.7.3 Analisis Regresi Linear Berganda	Error! Bookmark not defined.
3.7.4 Uji Hipotesis	Error! Bookmark not defined.
BAB IV HASIL DAN PEMBAHASAN	Error! Bookmark not defined.
4.1 Gambaran Umum Obyek Penelitian.....	Error! Bookmark not defined.
4.1.1 PT. Darya-Varia Laboratoria Tbk.....	Error! Bookmark not defined.

4.1.2 PT. Indofarma Tbk.....	Error! Bookmark not defined.
4.1.3 PT. Kimia Farma Tbk	Error! Bookmark not defined.
4.1.4 PT. Kalbe Farma Tbk.....	Error! Bookmark not defined.
4.1.5 PT. Merck Tbk.....	Error! Bookmark not defined.
4.1.6 PT. Phapros Tbk	Error! Bookmark not defined.
4.1.7 PT. Pyridam Farma Tbk.....	Error! Bookmark not defined.
4.1.8 PT. Millennium Pharmacon International Tbk	Error! Bookmark not defined.
4.1.9 PT. Industri Jamu dan Farmasi Sido Muncul Tbk	Error! Bookmark not defined.
4.1.10 PT. Tempo Scan Pacific Tbk	Error! Bookmark not defined.
4.2 Deskripsi Data	Error! Bookmark not defined.
4.2.1 Tabel <i>Debt to Asset Ratio</i> (DAR)	Error! Bookmark not defined.
4.2.2 Tabel <i>Operating Profit Margin</i> (OPM)	Error! Bookmark not defined.
4.2.3 Tabel <i>Cash Ratio</i> (CAR).....	Error! Bookmark not defined.
4.3 Analisis dan Interpretasi Hasil.....	Error! Bookmark not defined.
4.3.1 Analisis Statistik Deskriptif	Error! Bookmark not defined.
4.3.2 Uji Asumsi Klasik.....	Error! Bookmark not defined.
4.3.3 Analisis Regresi Linear Berganda	Error! Bookmark not defined.
4.3.4 Uji Hipotesis	Error! Bookmark not defined.
Rumus mencari simultan t :	Error! Bookmark not defined.
4.4 Pembahasan	Error! Bookmark not defined.
4.4.1 Pengaruh <i>Leverage</i> Terhadap Nilai Perusahaan ..	Error! Bookmark not defined.
4.4.2 Pengaruh <i>Profitabilitas</i> Terhadap Nilai Perusahaan...	Error! Bookmark not defined.
4.4.3 Pengaruh <i>Likuiditas</i> Terhadap Nilai Perusahaan .	Error! Bookmark not defined.
4.4.4 Pengaruh <i>Leverage, Profitabilitas</i> dan <i>Likuiditas</i> Terhadap Nilai Perusahaan	Error! Bookmark not defined.
BAB V KESIMPULAN	Error! Bookmark not defined.
5.1 Kesimpulan.....	Error! Bookmark not defined.

5.2 Saran**Error! Bookmark not defined.**
DAFTAR PUSTAKA**Error! Bookmark not defined.**



DAFTAR TABEL

Tabel 1.1 Price To Book Value Perusahaan Sub Sektor Farmasi di Bursa Efek Indonesia	2
Tabel 2.1 Daftar Penelitian Terdahulu	15
Tabel 3.1 Kriteria Pengambilan Sampel	26
Tabel 3.2 Daftar Perusahaan yang menjadi Sampel	27
Tabel 4.1 Perusahaan Farmasi yang terdaftar di Bursa Efek Indonesia.....	39
Tabel 4.2 Perhitungan Debt to Asset Ratio	40
Tabel 4.3 Perhitungan Operating Profit Margin	42
Tabel 4.4 Perhitungan Cash Ratio	45
Tabel 4.5 Hasil Analisis Statistik Deskriptif.....	48
Tabel 4.6 Hasil Uji Normalitas <i>Kolmogorov-Smirnov</i>	50
Tabel 4.7 Hasil Uji Multikolonieritas	51
Tabel 4.8 Hasil Uji Autokorelasi	53
Tabel 4.9 Hasil Uji Heteroskedastisitas	55
Tabel 4.10 Hasil Uji Analisis Regresi Linear Berganda.....	56
Tabel 4.11 Hasil Uji Koefisien Determinasi (Adjusted R ²)	58
Tabel 4.12 Hasil Uji F (Secara Simultan)	59
Tabel 4.13 Hasil Uji T (Secara Parsial)	60

DAFTAR GAMBAR

Gambar 2.1 Kerangka Pemikiran.....	18
Gambar 4.1 Hasil Uji Normalitas	49
Gambar 4.2 Hasil Uji Heteroskedastisitas	54



DAFTAR LAMPIRAN

Lampiran I Bukti Pemeriksaan Naskah Terakhir.....	71
Lampiran II Daftar Cek Format	72
Lampiran III Daftar Bimbingan.....	73
Lampiran IV Surat Keterangan Riset.....	75
Lampiran V Surat Tugas Dosen Pembimbing.....	76
Lampiran VI Daftar Sampel Perusahaan	77
Lampiran VII Hasil Cek Turnitin	78
Lampiran VIII Daftar Data Penelitian	80
Lampiran IX Hasil Olah Data SPSS	82
Lampiran X Daftar Riwayat Hidup.....	86

