

**PENGARUH *DIVIDEND PAYOUT RATIO* (DPR), *DEBT TO EQUITY RATIO* (DER), *NET PROFIT MARGIN* (NPM)  
TERHADAP *PRICE TO BOOK VALUE* (PBV) PADA  
PERUSAHAAN SEKTOR JASAYANG  
DI BEI PERIODE 2016-2020**

**SKRIPSI**

**Diajukan Sebagai Salah Satu Syarat Untuk  
Memperoleh Gelar Sarjana Akuntansi  
Pada Program Studi Akuntansi**



**MAYA SARI**


**NIM : 2017213350045**

**INSTITUT TEKNOLOGI DAN BISNIS AHMAD DAHLAN  
JAKARTA  
2021/2022**

## TANDA PERSETUJUAN SKRIPSI

Nama : Maya Sari  
Nim : 2017213350045  
Prodi / Kosentrasi : Akuntansi / Keuangan  
Judul Skripsi : Pengaruh *Divident Payout Ratio* (DPR), *Debt To Equity Ratio* (DER), *Net Profit Margin* (NPM) Terhadap *Price To Book Value* (PBV) Pada Perusahaan Sektor Jasa Yang Terdaftar Di BEI Periode 2016-2020

Mengetahui,  
Ketua Program Studi

  
Mulia Alim, S.E., M.Si  
NIDN : 0401018102

Mengetahui,  
Pembimbing Skripsi

  
Hj. Ermalina, SE, MM  
NIDN : 0308046203


## LEMBAR PENGESAHAN

Judul Skripsi : Pengaruh *Divident Payout Ratio* (DPR), *Debt To Equity Ratio* (DER), *Net Profit Margin* (NPM) Terhadap *Price To Book Value* (PBV) Pada Perusahaan Sektor Jasa Yang Terdaftar Di BEI Periode 2016-2020

Nama : Maya Sari  
Nim : 2017213350045  
Prodi / Kosentrasi : Akuntansi / Keuangan

Telah diujikan pada tanggal, 23 Februari 2022 dihadapan Tim Penguji Sidang Skripsi dan dinyatakan LULUS.


Pembimbing



Hj. Ermalina SE, MM

NIDN : 0308046203

Penguji



Yatimin, SE, MM

NIDN : 0305087311

Ketua Program Akuntansi,



Mulia Alm. S.E., M.Si

NIDN : 0401018102

Wakil Rektor Bidang Akademik



Sutia Budi S.E., M.Si

NIDN:09057901

## PERNYATAAN ORISINALITAS SKRIPSI

Dengan ini saya menyatakan bahwa skripsi dengan judul “Pengaruh *Divident Payout Ratio* (DPR), *Debt To Equity Ratio* (DER), *Net Profit Margin* (NPM) Terhadap *Price To Book Value* (PBV) Pada Perusahaan Sektor Jasa Yang Terdaftar Di BEI Periode 2016-2020” murni hasil karya saya dengan arahan dosen pembimbing dan tidak menjiplak karya orang lain baik dari sumber manapun. Adapun sumber informasi yang saya kutif telah saya sebutkan di dalam teks dan saya lampirkan dalam daftar pustaka pada bagian akhir skripsi ini. Jika di kemudian hari ada temuan penjiplakan atau plagiarisme pada skripsi ini, saya bersedia menerima konsekuensi sesuai dengan peraturan yang berlaku.

Jakarta , Maret 2022



Maya Sari

NIM : 2017213350045

## PERSEMBAHAN

### **Bismillahirrahmanirrahim**

**Puji syukur saya panjatkan kepada Allah SWT, Skripsi ini saya persembahkan kepada :**

1. Kedua orang tua saya yang tercinta, Ayah dan Ibunda saya yang selalu mendoakan dan memberikan kasih sayang yang tak terhingga kepada saya;
2. Seseorang yang begitu istimewa yang telah bersedia menemani saya siang malam mengerjakan skripsi ini. Terima kasih atas dukungan, kebaikan, perhatian dan kebijaksanaannya;
3. Sodara-sodara tercinta saya yang telah memeberikan saran, dorongan, motivasi dan dukungan hingga terselesaikannya skripsi ini;



## KATA PENGANTAR

Bismillahirrahmanirrahim

Dengan menyebut nama Allah SWT yang maha pengasih lagi maha penyayang, kami panjatkan segala puja dan puji syukur atas kehadiran Allah Swt yang Maha Esa, yang telah melimpahkan Rahmat, Hidayah, serta Inayah-nya kepada kami, sehingga penulis dapat menyusun penelitian yang merupakan tugas akhir studi Akuntansi ITB Ahmad Dahlan Jakarta tepat pada waktu yang ditentukan. Sesuai dengan konsentrasi yang di ambil penulis yaitu Akuntansi Keuangan dengan penelitian Pengaruh *Divident Payout Ratio* , *Debt To Equity Ratio*, dan *Net Profit Margin Terhadap Price To Book Value*.

Selama melakukan penelitian penulis mendapat bantuan dan support dari berbagai pihak sehingga penulis dapat menyelesaikan pembuatan skripsi ini. Untuk itu, penulis mengucapkan banyak terima kasih kepada :

1. Kepada Allah SWT.
2. Kepada Bunda Ermalina Selaku pembimbing saya yang telah sabar membimbing saya terima kasih atas arahnya;
3. Kepada Ayah dan Ibunda tercinta yang selalu memberikan doa dan dukungan kepada saya;
4. Kepada calon suami yang selalu menemani dan mendukung dalam proses pengerjaan skripsi ini, you are the best partner;
5. Kepada adik tercinta saya yang selalu memberikan saya semangat;
6. Kepada sodara-sodara saya yang selalu menyemangati, memberikan motivasi, memberikan arahan dan membantu saya dalam mengerjakan Skripsi ini;
7. Kepada teman-teman seperjuangan selama kuliah yang namanya tidak dapat disebutkan satu persatu yang telah memberikan semangat.

Akhir kata, penulis berharap semoga penelitian ini dapat bermanfaat bagi peneliti selanjutnya untuk dapat di jadikan sebagai referensi.

Jakarta , 20 Maret 2022

Maya Sari

## DAFTAR ISI

TANDA PERSETUJUAN SKRIPSI .....	<b>Error! Bookmark not defined.</b>
LEMBAR PENGESAHAN .....	<b>Error! Bookmark not defined.</b>
PERNYATAAN ORISINALITAS SKRIPSI .....	<b>Error! Bookmark not defined.</b>
PERSEMBAHAN.....	5
KATA PENGANTAR .....	6
ABSTRAK.....	<b>Error! Bookmark not defined.</b>
DAFTAR ISI.....	7
DAFTAR GAMBAR.....	9
DAFTAR TABEL.....	10
BAB 1 PENDAHULUAN .....	<b>Error! Bookmark not defined.</b>
1.1 Latar Belakang .....	<b>Error! Bookmark not defined.</b>
1.1 Pembatasan Masalah .....	<b>Error! Bookmark not defined.</b>
1.3 Rumusan Masalah .....	<b>Error! Bookmark not defined.</b>
1.4 Tujuan Penelitian.....	<b>Error! Bookmark not defined.</b>
1.5 Manfaat Penelitian.....	<b>Error! Bookmark not defined.</b>
BAB II TUJUAN PUSTAKA, KERANGKA PEMIKIRAN DAN HIPOTESIS	<b>Error!</b>
<b>Bookmark not defined.</b>	
2.1 Tujuan Pustaka .....	<b>Error! Bookmark not defined.</b>
2.1.1 Landasan Teori .....	<b>Error! Bookmark not defined.</b>
2.1.2 Nilai Perusahaan .....	<b>Error! Bookmark not defined.</b>
2.1.3 Kebijakan Dividen.....	<b>Error! Bookmark not defined.</b>
2.1.4 Kebijakan Hutang .....	<b>Error! Bookmark not defined.</b>
2.1.5 Profitabilitas.....	<b>Error! Bookmark not defined.</b>
2.2 Penelitian Terdulu Yang Relevan.....	<b>Error! Bookmark not defined.</b>
2.3 Kerangka Pemikiran.....	<b>Error! Bookmark not defined.</b>
2.4 Hipotesis.....	<b>Error! Bookmark not defined.</b>
BAB III METODE PENELITIAN .....	<b>Error! Bookmark not defined.</b>
3.1 Desain Penelitian.....	<b>Error! Bookmark not defined.</b>
3.2 Objek dan Waktu Penelitian.....	<b>Error! Bookmark not defined.</b>
3.2.1 Objek Penelitian .....	<b>Error! Bookmark not defined.</b>
3.2.2 Waktu Penelitian.....	<b>Error! Bookmark not defined.</b>

3.3 Variabel Penelitian .....	<b>Error! Bookmark not defined.</b>
3.4 Operasionalisasi Variabel.....	<b>Error! Bookmark not defined.</b>
3.4.1 Divident Payout Ratio .....	<b>Error! Bookmark not defined.</b>
3.4.2 Debt To Equity Ratio.....	<b>Error! Bookmark not defined.</b>
3.4.3 Net Profit Margin.....	<b>Error! Bookmark not defined.</b>
3.4.4 Price to Book Value.....	<b>Error! Bookmark not defined.</b>
3.5 Teknik Pengumpulan Data .....	<b>Error! Bookmark not defined.</b>
3.6 Teknik Pengambilan Sampel.....	<b>Error! Bookmark not defined.</b>
3.6.1 Populasi .....	<b>Error! Bookmark not defined.</b>
3.6.2 Sampel .....	<b>Error! Bookmark not defined.</b>
3.7 Teknik Analisis Data.....	<b>Error! Bookmark not defined.</b>
3.7.1 Statistik Deskriptif.....	<b>Error! Bookmark not defined.</b>
3.7.2 Uji Asumsi Klasik .....	<b>Error! Bookmark not defined.</b>
3.7.3 Uji Hipotesis.....	<b>Error! Bookmark not defined.</b>
<b>BAB IV HASIL DAN PEMBAHASAN .....</b>	<b>Error! Bookmark not defined.</b>
4.1 Gambaran Umum Obyek Penelitian .....	<b>Error! Bookmark not defined.</b>
4.2 Deskripsi Data.....	<b>Error! Bookmark not defined.</b>
1.5.1 <i>Dividen Payout Ratio</i> .....	<b>Error! Bookmark not defined.</b>
1.5.2 <i>Debt To Equity Ratio</i> .....	<b>Error! Bookmark not defined.</b>
1.5.3 <i>Net Profit Margin</i> .....	<b>Error! Bookmark not defined.</b>
1.5.4 <i>Price To Book Value</i> .....	<b>Error! Bookmark not defined.</b>
4.3 Analisis Dan Interpretasi Hasil .....	<b>Error! Bookmark not defined.</b>
4.3.1 Analisis Statistik Deskriptif.....	<b>Error! Bookmark not defined.</b>
4.3.2 Uji Asumsi Klasik .....	<b>Error! Bookmark not defined.</b>
4.3.3 Uji Hipotesis.....	<b>Error! Bookmark not defined.</b>
4.3.4 Interpretasi Hasil.....	<b>Error! Bookmark not defined.</b>
<b>BAB V PENUTUP .....</b>	<b>Error! Bookmark not defined.</b>
5.1 Kesimpulan.....	<b>Error! Bookmark not defined.</b>
5.2 Saran.....	<b>Error! Bookmark not defined.</b>
Daftar Pustaka.....	<b>Error! Bookmark not defined.</b>



DAFTAR GAMBAR

**Gambar 1. 1 Grafik *Price to Book Value* (PBV).....2**  
**Gambar 2. 1 Kerangka Pemikiran .....24**  
**Gambar 4.1 Hasil Uji Normalitas P-Plot.....61**  
**Gambar 4.2 Hasil Uji Heteroskedastisitas Grafik Scatterplot.....66**



## DAFTAR TABEL

Tabel 2.1 Daftar Penelitian Terdahulu .....	21
Tabel 3.1 Rencana Penelitian.....	29
Tabel 3.2 Tabel Oprasional Variabel.....	31
Tabel 3.3 Kreteria Sampel .....	33
Tabel 4.1 Perusahaan Jasa Subsektor Pariwisata, Hotel dan Restoran yang ..... terdaftar di Bursa Efek Indonesia yang menjadi obyek penelitian.....	46
Tabel 4.2 Perhitungan <i>Dividen Payout Ratio</i> .....	49
Tabel 4.3 Perhitungan <i>Debt to Equity Ratio</i> .....	52
Tabel 4.4 Perhitungan <i>Net Profit Margin</i> .....	55
Tabel 4.5 Perhitungan <i>Price to Book Value</i> .....	58
Tabel 4.6 Hasil Statistik Deskriptif .....	56
Tabel 4.7 Hasil Uji Normalitas Kolmogorov-Smirnov (K-S).....	62
Tabel 4.8 Hasil Uji Multikolinieritas.....	63
Tabel 4.9 Hasil Uji Autokorelasi.....	64
Tabel 4.10 Pengambilan Keputusan Hasil Uji Autokorelasi.....	64
Tabel 4.11 Hasil Uji Runs Test.....	65
Tabel 4.12 Hasil Uji Heteroskedastisitas Dengan Uji Glejser.....	67
Tabel 4.13 Hasil Uji Linieritas.....	68
Tabel 4.14 Hasil Uji Regresi Linier Berganda.....	69
Tabel 4.15 Hasil Koefisien Determinasi (R Square).....	71
Tabel 4.16 Hasil Uji Statistik t (t hitung).....	72
Tabel 4.17 Hasil Uji Statistik F (Simultan).....	73